

Cennik modelu Rocznik 2018 **i40 Sedan**

5 LAT
GWARANCJI
BEZ LIMITU KILOMETRÓW



Cennik

SILNIK / WERSJA	COMFORT	BUSINESS	PREMIUM
SILNIKI BENZYNOWE	1.6 GDI MT (135 KM)	97 500	-
	2.0 GDI MT (165 KM)	103 100	112 100
	2.0 GDI AT (165 KM)	108 100	117 100
SILNIKI DIESLA	1.7 CRDI MT (115 KM)	103 500	-
	1.7 CRDI MT (141 KM)	107 500	116 500
	1.7 CRDI DCT (141 KM)	114 500	123 500

MT - manualna skrzynia biegów, AT - automatyczna skrzynia biegów, DCT - dwusprzęgłowa automatyczna skrzynia biegów

Wyposażenie

Bezpewczeństwo	Comfort	Business	Premium
Poduszki bezpieczeństwa przednie	•	•	•
Poduszki bezpieczeństwa boczne przednie	•	•	•
Poduszki bezpieczeństwa boczne tylne	•	•	•
Poduszki bezpieczeństwa kurtynowe (przód i tył)	•	•	•
Poduszka bezpieczeństwa - kolanowa kierowcy	•	•	•
Wyłącznik poduszki bezpieczeństwa pasażera	•	•	•
ESC, VSM - systemy stabilizacji toru jazdy	•	•	•
HAC - asystent ruszania pod górę	•	•	•
ABS z asystentem hamowania	•	•	•
Elektryczny hamulec postojowy	•	•	•
LKAS - System utrzymywania pasa ruchu	•	•	•
SLI - System wykrywania ograniczeń prędkości na drodze	•	•	•
Blokada zamka drzwi tylnych	•	•	•
System ostrzegania o awaryjnym hamowaniu	•	•	•
Aktywne zagłówki	•	•	•
Mocowanie fotelików dziecięcych - system ISOFIX	•	•	•
Ilość tarcz hamulcowych (w tym wentylowane)	4 (2)	4 (2)	4 (2)
Czujnik ciśnienia w oponach	•	•	•
Komfort			
Elektryczne wspomaganie kierownicy	•	•	•
Możliwość wyboru sportowego trybu pracy wspomagania kierownicy	•	•	•
Elektrycznie regulowane szyby przednie i tylne	•	•	•
Elektrycznie regulowane siedzenie kierowcy (10 kierunków)	•	•	•
Pamięć siedzenia kierowcy	•	•	•
Manualna regulacja siedzenia pasażera na wysokość	•	•	•
Elektrycznie regulowane siedzenie pasażera (10 kierunków)	•	•	•
Regulacja kolumny kierownicy w dwóch płaszczyznach	•	•	•
Elektryczna roleta przeciwsłoneczna tylnej szyby	•	•	•
Składany kluczyk z pilotem centralnego zamka i alarmem	•	•	•
Kluczyk zbliżeniowy z przyciskiem Start/Stop	•	•	•
Klimatyzacja automatyczna (dwustrefowa)	•	•	•
Chłodzony schowek po stronie pasażera	•	•	•
Podgrzewane koło kierownicy	•	•	•
Podgrzewane siedzenia przednie z trójstopniową regulacją temperatury	•	•	•
Podgrzewane siedzenia tylne	•	•	•
Czujnik deszczu	•	•	•
Tempomat z ogranicznikiem prędkości	•	•	•
Czujniki parkowania (przód i tył)	•	•	•
Inteligentny system wspomagania parkowania	•	•	•
Lampki do czytania z przodu	•	•	•
Podświetlone lusterka do makijażu	•	•	•
Gniazdko 12 V	•	•	•
Zewnętrzne			
Rozmiar opon i kół	205/60R16	215/50R17	225/45R18
Felgi aluminiowe	•	•	•
Dojazdowe koło zapasowe	•	•	•
Pełnowymiarowe aluminiowe koło zapasowe	•	•	•
Światła do jazdy dziennej	•	•	•
Przednie światła przeciwmgielne (LED)	•	•	•
Automatycznie włączające i wyłączające się światła drogowe	•	•	•
Statyczne doświetlanie zakrętów	•	•	•
Przednie światła adaptacyjne	•	•	•
Przednie światła bi-ksenonowe	•	•	•
Lusterka zewnętrzne w kolorze nadwozia, regulowane elektrycznie i podgrzewane	•	•	•
Lusterka zewnętrzne ze zintegrowanymi kierunkowskazami	•	•	•
Lusterka zewnętrzne składane elektrycznie	•	•	•
Elektrycznie podgrzewana szyba przednia (częściowo)	•	•	•
Przyciemnione szyby	•	•	•
Zaciemnione szyby tylne	•	•	•
Atermiczne szyby	•	•	•
Lakier metaliczny/perłowy	2 800 zł	2 800 zł	2 800 zł
Wewnętrzne			
Skórzane koło kierownicy i gałka dźwigni zmiany biegów	•	•	•
Schowek na okulary w konsoli centralnej nad głową	•	•	•
Materiałowa tapicerka siedzeń	•	•	•
Skórzana tapicerka siedzeń, wentylowana z przodu	•	•	•
Kieszenie w oparciach siedzeń przednich	•	•	•
Oparcie siedzenia tylnego dzielone w proporcji 60:40	•	•	•
Podłokietniki centralne (przód i tył)	•	•	•
Siatka zabezpieczająca bagaż	•	•	•
Komputer pokładowy	•	•	•
Lusterko wsteczne fotochromatyczne	•	•	•
Zestaw wskaźników typu Supervision z wyświetlaczem TFT	•	•	•
Podświetlana popielniczka	•	•	•
Ozdobna listwa progowa	•	•	•
Aluminiowe nakładki na pedały	•	•	•
Panoramyczne okno dachowe	•	4 500 zł	4 500 zł
Audio i multimedia			
Radio z RDS + MP3	•	•	•
Zdalne sterowanie systemem audio na kierownicy	•	•	•
System Bluetooth	•	•	•
Podłączenie AUX, USB	•	•	•
Ilość głośników (w tym wysokotonowe)	6 (2)	6 (2)	6 (2)
Nawigacja fabryczna z wyświetlaczem 7" oraz kamerą cofania i radiem cyfrowym (z pakietem aktualizacji MapCare)	5 500 zł	5 500 zł	•
Wzmacniacz zewnętrzny	•	•	•
System nagłośnienia Infinity	•	•	•

Gwarancja



5 lat gwarancji bez limitu kilometrów* wyraża nasze zaangażowanie w oferowanie najwyższej jakości i świetnej obsługi.

Dzięki temu będziesz cieszyć się jazdą przez długie lata.

Gwarancja obejmuje również:

5 lat Assistance | Pięcioletnia usługa pomocy drogowej obejmuje próbę naprawienia pojazdu na miejscu.

W zależności od sytuacji zapewniamy: holowanie do najbliższego dealera Hyundai, pojazd zastępczy, transport pasażerów lub zakwaterowanie. Szczegółowe warunki u dealerów.

5 lat bezpłatnej kontroli stanu technicznego | Raz w roku użytkownik ma prawo do wykonania w ASO bezpłatnego sprawdzenia pięciu punktów kontrolnych samochodu. Usługa jest wykonywana poza przeglądami wynikającymi z harmonogramu przeglądów okresowych.

Kolory nadwozia



PURE WHITE
(PDW)



PLATINIUM SILVER
(T8T - METALICZNY)



TITANIUM SILVER
(T6S - METALICZNY)



OCEAN VIEW
(W8U - PERŁOWY)



WHITE CRYSTAL
(PW6 - PERŁOWY)




TAN BROWN
(YN7 - PERŁOWY)




PHANTOM BLACK
(NKA - PERŁOWY)

Wykończenie wnętrza




Czarna tapicerka materiałowa
(tkanina)



Czarna tapicerka skórzana
(skóra sztuczna)



Beżowa tapicerka materiałowa
(tkanina)



Beżowa tapicerka skórzana
(skóra sztuczna)

*Powyższe informacje nie określają wszystkich warunków gwarancji. W przypadku, gdy zakup samochodu nastąpił w celu prowadzenia jednej z następujących działalności gospodarczych: taksówka, wypożyczalnia, płatny przewóz osób, gwarancja mechaniczna wynosi 3 lata (36 miesięcy) z limitem 100 000 km kilometrów w zależności, co wystąpi wcześniej, podobne ograniczenia dotyczą innych elementów gwarancji.

Szczegóły u Dealerów. Podane dane mają charakter informacyjny. Szczegółowe warunki gwarancji znajdują się w Księżce Gwarancyjnej.

Dane techniczne

Silnik

Oznaczenie silnika	1.6 GDI	2.0 GDI	1.7 CRDI (LOW)	1.7 CRDI (HIGH)
Pojemność skokowa (cm ³)	1591	1999	1685	1685
Rodzaj rozrządu	DOHC	DOHC	DOHC	DOHC
Układ paliwowy	Bezpośredni wtrysk wielopunktowy		Common Rail	
Rodzaj paliwa	Benzyna bezołowiowa 95		Olej napędowy	
Norma emisji spalin	Euro VI			
Filtr cząstek stałych CPF	-		Tak	
Średnica x skok	77,0 X 85,44	81X97	77,2X90	77,2 X 90,0
Liczba cylindrów/zaworów na cylinder	4/4	4/4	4/4	4/4
Stopień sprężania	11,0	11,5	15,7	15,7
Skrzynia biegów	6 MT	6MT / 6AT	6 MT	6MT / 7DCT
Rodzaj napędu	2 WD			

Osłgi

Moc maksymalna (KM przy obr./min)	135 / 6300	165 / 6200	115 / 4000	141 / 4000
Max. moment obrotowy (Nm przy obr./min.)	164,3 / 4850	203 / 4700	280 / 1250-2500	340 / 1750-2500
Prędkość maksymalna (km/h) [A/T]	197	212 (208)	192	203
Przyspieszenie 0-100 km/h (s) [A/T]	11,5	9,8 (10,6)	12,4	10,3 (10,8)

Żużycie paliwa i emisja CO₂

Cykl miejski (l/100 km) [A/T]	8,5	9,7 (10,4)	5,3	5,2 (5,2)
Cykl pozamiejski (l/100 km) [A/T]	5,5	6,2 (5,9)	4,1	4,4 (4,4)
Cykl mieszany (l/100 km) [A/T]	6,6	7,5 (7,5)	4,5	4,7 (4,7)
Emisja CO ₂ (g/km) [A/T]	153	175 (176)	118	123 (123)

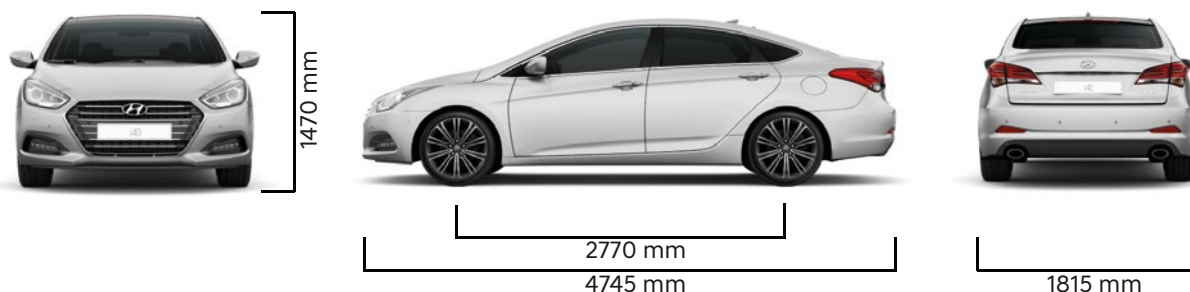
Wymiary i masy

Liczba miejsc siedzących	2 + 3			
Minimalna masa własna (kg)	1402	1449 (1468)	1497	1507 (1524)
Maks. masa całkowita (kg)	1980	2020 (2040)	2090	2090 (2100)
Masa przyczepy z hamulcem (kg) (A/T)	1300	1500	1500	1800 (1500)
Masa przyczepy bez hamulca (kg)	600	700	700	700
Maks. obciążenie bagażnika dachowego (kg)	60	70	80	80 (70)
Długość/szerokość bez lusterek/wysokość (mm)	4745 / 1815 / 1470			
Rozstaw osi (mm)	2770			
Rozstaw kół przód/tył (mm)	1591 / 1597			
Prześwit (mm)	140			
Kąt wejścia / Kąt zejścia / Kąt rampowy (°)	-			
Miejsce na nogi z przodu/z tyłu (mm)	1170 / 850			
Od siedziska do dachu z przodu/z tyłu (mm)	1025 / 965			
Na wysokości ramion z przodu/z tyłu (mm)	1455 / 1420			
Na wysokości bioder z przodu/z tyłu (mm)	1390 / 1380			
Pojemność bagażnika VDA (litry) (do okien/max)	525			
Pojemność zbiornika paliwa (litry)	70			

Koła i zawieszenie

Zawieszenie kół przednich	Kolumna McPhersona
Zawieszenie kół tylnych	wielowahaczowe
Koła	7.0JX16, 7.5JX17, 8.0JX18
Opony	205/60R16, 215/50R17, 225/45R18
Koło zapasowe	dojazdowe lub pełnowymiarowe

Wymiary



Hyundai Motor Poland Sp. z o.o. zastrzega sobie prawo wprowadzenia bez uprzedzenia zmian danych zawartych w niniejszym cenniku, w tym parametrów technicznych, wyposażenia, cen i specyfikacji pojazdów. W szczególności ceny są różnicowane w zależności od terminów dostaw. Wzory kolorów wnętrza i nadwozia przedstawione w cenniku mogą różnić się od rzeczywistych z powodu ograniczeń technologii druku. Wszelkie informacje podane w cenniku nie stanowią oferty w rozumieniu Kodeksu cywilnego. Informacje znajdujące się w niniejszym cenniku nie stanowią i nie będą stanowiły części umowy nabycia samochodu zawartej między konsumentem a Autoryzowanym Dealerem Hyundai. Wiążące ustalenie ceny, wyposażenia i specyfikacji pojazdu następuje w umowie jego sprzedaży, a określenie parametrów technicznych zawiera świadectwo homologacji typu pojazdu.

Podane w cenniku informacje na temat gwarancji pojazdu nie stanowią udzielenia kupującemu gwarancji. Gwarancja zostanie udzielona przy sprzedaży pojazdu, a jej warunki zostaną określone w dokumencie gwarancyjnym. Podane wartości zużycia paliwa oraz emisji CO₂ stanowią dane porównawcze uzyskane na podstawie pomiarów stanowiskowych wykonanych w warunkach ściśle określonych Dyrektywą Europejskiej Komisji Gospodarczej nr 80/1268/EEC. Wielkość zużycia paliwa oraz emisji CO₂ w warunkach rzeczywistych może się różnić od danych katalogowych, na co mają szczególny wpływ: technika jazdy kierowcy oraz rodzaj eksploatacji, warunki drogowe, warunki pogodowe, jakość paliwa, stan techniczny pojazdu oraz jego obciążenie. Zestawienie zużycia paliwa i emisji CO₂ zawierające dane wszystkich nowych samochodów marki Hyundai jest dostępne nieodpłatnie w każdym autoryzowanym punkcie sprzedaży pojazdów.

Twój dealer Hyundai: